

# Metodología del levantamiento de la encuesta en línea a jóvenes en la informalidad



laboratorios de aceleración

**Realizado por: Ana M. Grijalva**

Copyright © Septiembre 2020 Programa de las Naciones Unidas para el Desarrollo  
- PNUD Ecuador.

Todos los derechos reservados.


Esta iniciativa es parte del programa “Expandiendo el sistema de protección social para mujeres y hombres jóvenes en economía informal”, cuyo objetivo central es incorporar a la población joven en condiciones de informalidad económica en el sistema de protección social contributivo y no contributivo promoviendo el empleo decente. Este programa se implementa con el apoyo del Fondo Conjunto para los Objetivos de Desarrollo Sostenible de las Naciones Unidas y su ejecución está a cargo de manera coordinada por las agencias de Naciones Unidas: Organización internacional del Trabajo (OIT), ONU Mujeres, y PNUD Ecuador de la mano de algunas instituciones públicas.

Las opiniones expresadas en este documento son las del autor y no reflejan puntos de vista tomados por el Programa de las Naciones Unidas para el Desarrollo.

# Contenido

---

<b>1. Identificación de necesidades de información</b> .....	<b>3</b>
1.1. Antecedentes del proyecto	
1.2. Objetivo	
<b>2. Especificaciones del levantamiento</b> .....	<b>4</b>
2.1. Población objetivo	
2.2. Unidad de análisis	
2.3. Cobertura geográfica	
2.4. Desagregación de la información	
2.5. Periodicidad	
<b>3. Marco conceptual y metodológico</b> .....	<b>5</b>
3.1. Conceptos de informalidad	
3.2. Metodología del levantamiento de información	
<b>4. Diseño y construcción</b> .....	<b>10</b>
<b>5. Consideraciones sobre la representatividad de la muestra</b> .....	<b>11</b>
<b>6. Anexo</b> .....	<b>12</b>



# Identificación de necesidades de información




## 1.1. Antecedentes del proyecto

El proyecto *“Expandiendo el sistema de protección social para mujeres y hombres jóvenes en economía informal”* financiado por el Fondo Conjunto para los Objetivos de Desarrollo Sostenible de las Naciones Unidas tiene como objetivo principal abordar la inclusión de jóvenes a procesos de movilidad social que incluyen la incorporación al trabajo formal y a la seguridad social y a la disponibilidad de servicios de cuidado. Las ciudades en donde se ejecutará el proyecto son Quito, Guayaquil, Loja y Machala y su ejecución está a cargo de las siguientes agencias de Naciones Unidas: OIT, ONU Mujeres y PNUD junto a de instituciones públicas como el Instituto Ecuatoriano de Seguridad Social, Ministerio de Inclusión Económica y Social, y el Ministerio de Trabajo.

Los jóvenes (entre 18 y 29 años) enfrentan barreras estructurales para acceder al mercado laboral y al trabajo decente, lo que los obliga a buscar sus medios de vida en empleos informales, en condiciones precarias y al margen de la seguridad social y servicios de inclusión económica y social. El 70% de la población joven no tiene cobertura del sistema de protección social contributivo.

## 1.2. Objetivo

Se levantó información de los jóvenes en la informalidad en las cuatro ciudades del proyecto a través de una encuesta en línea con la finalidad de identificar sus características y poder diseñar las líneas de acción del proyecto al entender la complejidad del trabajo informal y la diversidad de perfiles de los jóvenes con trabajos informales.



# Especificaciones del levantamiento

# 2



## Población objetivo

Jóvenes entre **18 y 29 años**



## Unidad de análisis

Las personas entre **18 y 29 años**



## Cobertura geográfica

Únicamente **Quito, Guayaquil, Machala y Loja**




## Desagregación de la información

La **información** obtenida a través de esta encuesta es **representativa a nivel de cada ciudad** y **no puede ser desagregada** en base ninguna otra variable



## Periodicidad

El levantamiento de información se realizó en dos rondas. La **primera ronda** fue durante el mes de **mayo** y las **dos primeras semanas de junio**. La **segunda** tomó lugar durante las **dos últimas semanas de agosto** y las **dos primeras semanas de septiembre**



# Marco conceptual y metodológico

# 3

## 3.1. Conceptos de informalidad



### Nivel nacional

El Instituto Nacional de Estadística y Censos genera estadísticas nacionales sobre el empleo en el sector informal más no sobre el empleo informal. La definición del **concepto de empleo** en el **sector informal** tomo como referente las directrices de la **15ª CIET** y es la siguiente:

*“Población empleada por empresa de hogares o empresa no constituida en sociedad que no tienen un registro único del contribuyente (RUC)” (INEC, 2015).*




### Nivel internacional

La definición de *“empleo en el sector informal”* adoptada en la 15ª CIET (Conferencia Internacional de Estadísticos del Trabajo) en 1993 fue revisada posteriormente para que el *“empleo informal”* sea otro de los aspectos de la informalidad. Los conceptos de *“empleo en el sector informal”* y el *“empleo informal”* no son intercambiables y guían diferentes objetivos en cuanto la formulación de políticas. El marco conceptual de directrices aprobado en la **17ª CIET** en el 2003 brinda la siguiente definición de **empleo formal**:

*“Persona empleada o independiente sin un contrato formal que le permita acceder a beneficios laborales (tales como seguridad social, vacaciones pagadas, licencias de maternidad y paternidad)” (OIT, 2013).*

Para levantar la información de jóvenes informales a través de la encuesta en línea se utilizó la siguiente definición:

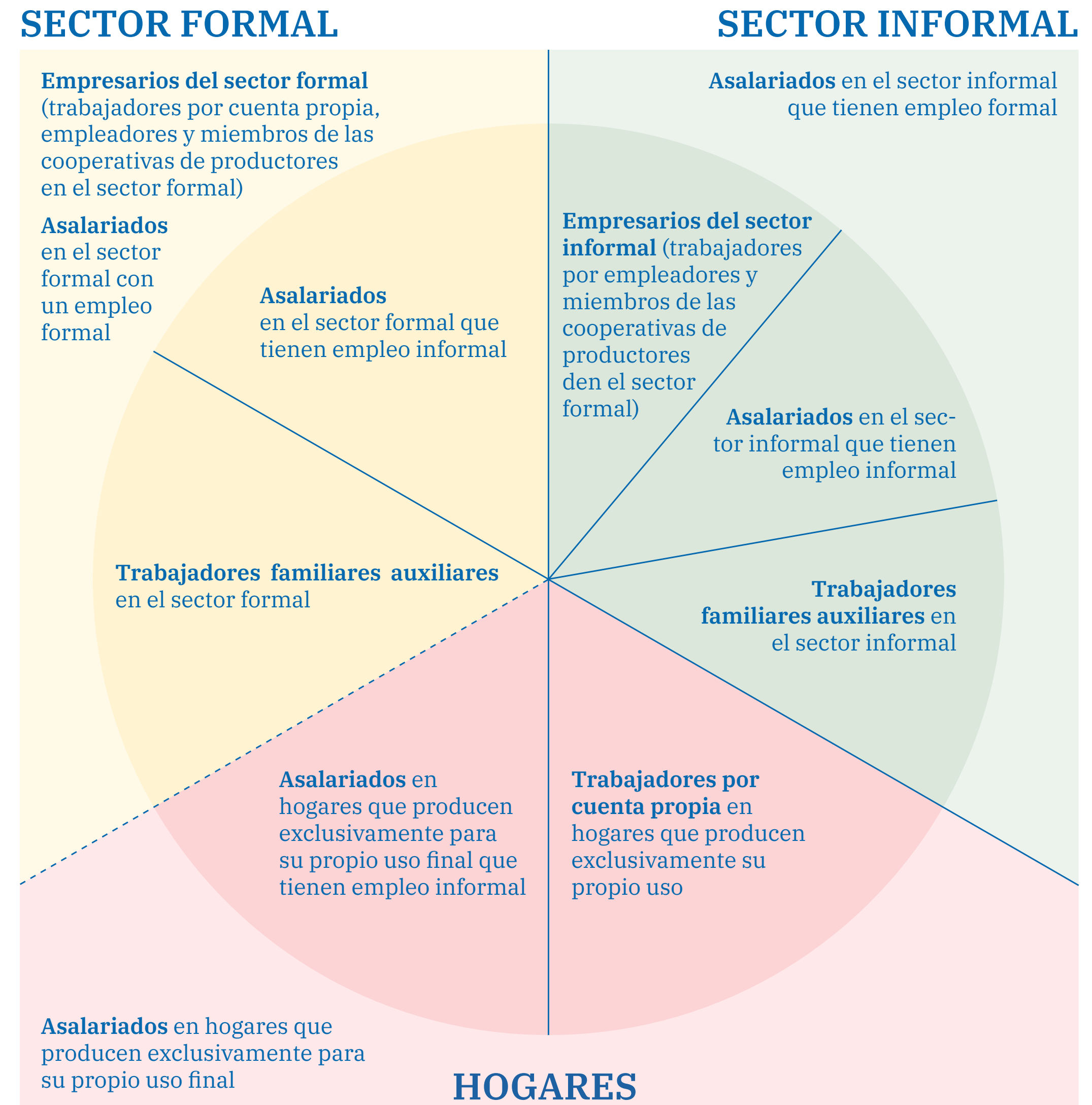
*“Persona empleada o independiente que trabaja sin afiliación a la seguridad social” (PNUD, 2020).*




A continuación, se resumen los componentes del trabajo informal en la siguiente figura (Figura 1).

## Figura 1. Componentes del empleo informal

(directrices de la 17ª CIET)



Fuente: OIT (2013) *La medición de la informalidad: Manual estadístico sobre el sector informal y el empleo informal*



## 3.2. Metodología del levantamiento de información



### Marco muestral

Se toma como referente para calcular la muestra el universo de jóvenes a partir de las [proyecciones poblacionales](#) del INEC (ver la Tabla 1).

**Tabla 1. Tamaño del universo y de la muestra de jóvenes en cada ciudad**

Cantón	Total de jóvenes (a/b)	Jóvenes Informales (c)	Mujeres jóvenes e informales (d)	Hombres jóvenes e informales (d)	Muestra (aleatorio simple)
Machala	58.620	41.034	20.299	20.735	381
Guayaquil	552.195	386.536	195.150	191.387	384
Loja	55.573	38.901	19.731	19.170	381
Quito	563.949	394.764	202.139	192.626	384

Para obtener estos datos se hicieron los siguientes supuestos:

- Se asume que la población de la ciudad es equivalente a la población del cantón.
- Se toma como referencia el porcentaje de jóvenes en ese rango etario a nivel provincial.

- Se toma como referencia el porcentaje de informalidad del proyecto.
- Se toma como referencia el porcentaje de hombres y mujeres a nivel provincial.

Para calcular una muestra representativa de jóvenes informales en cada ciudad se empleó el método de muestreo aleatorio simple, a continuación, la fórmula y los valores de los criterios.

$$\frac{z^2 \times p(1 - p)}{e^2} \div \left( 1 + \frac{z^2 \times p(1 - p)}{e^2 N} \right)$$


Donde:

$z$ : puntuación  $z$  en base al intervalo de confianza del 95%

$e$ : margen de error 0,05

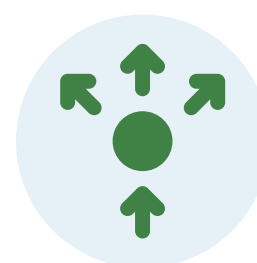
$p$ : estadístico de proporción 0,5

Por otro lado, el mínimo óptimo de una muestra requiere al menos 300 observaciones. Por lo cual, en el caso de no obtener 380 observaciones por ciudad se requiere al menos 300 observaciones de cada una.





 **Temporalidad: mayo – junio 2020**  
(un mes y medio)



## **Difusión de la encuesta: primer levantamiento**

Se utilizaron cuatro métodos para levantar la información:



### **Redes sociales**

Difundir a través de las cuentas de **PNUD de Facebook e Instagram anuncios** promocionando la encuesta en la cuenta personal.




### **Terceros actores**

Enviar por **correo** en base a la **lista de contactos de instituciones gubernamentales** y organizaciones de la sociedad civil que trabajan con jóvenes en la informalidad.



### **Chatbox de U-Report**

Comunicar a través del **chatbox de U-Report** un mensaje a la **red de jóvenes** que maneja **UNICEF en Facebook** para completar la encuesta.




### **Mensajes de texto y plataforma web**

Contactar a través de **mensajes de texto a jóvenes** con línea móvil Telefónica para invitarlos a completar la encuesta en la página web de campañas de megas de la operadora.

Para incentivar a los jóvenes a **completar la encuesta** se entregaron **dos incentivos**. Para las **primeras tres estrategias** se sorteó en cada ciudad del proyecto una **membresía de un año** de capacitación de

**cursos en línea**. Para la **cuarta estrategia** se entregaron **megas para cada joven** que completaba la encuesta.



 **Temporalidad: agosto – septiembre 2020**  
(un mes)

## **Difusión de la encuesta: segundo levantamiento**


Se complementó el ejercicio de levantamiento de información en Guayaquil, Loja y Machala utilizando la siguiente estrategia:

Se utilizó el método CAWI (Computer Assisted Web Interviewing) que envía por correo electrónico a potenciales informantes el acceso a la encuesta. Los potenciales informantes dan su consentimiento para estar en estas bases y ser contactados; estos reciben una compensación por su participación en diversas encuestas.

La siguiente tabla resume el ejercicio de levantamiento en dos fases.

**Tabla 2. Distribución del levantamiento de información**

<b>Ciudades</b>	<b>Observaciones primer levantamiento</b>	<b>Observaciones segundo levantamiento</b>	<b>Total</b>
<b>Quito</b>	587	-	587
<b>Guayaquil</b>	259	162	421
<b>Loja</b>	143	245	388
<b>Machala</b>	129	258	387



# Diseño y construcción

# 4

El cuestionario desarrollado consta con 3 secciones y un total de 33 preguntas de las cuales 11 son condicionadas. La siguiente información se recogió con el objetivo de conocer la situación ocupacional, características socio-económicas y cultura previsional de seguridad social de los jóvenes en informalidad laboral. A continuación, se señalan las secciones y las variables más importante.



## Características ocupacionales

- Lugar de trabajo, sector socioeconómico, patronos y cuenta propia
- Ingresos, hora de trabajo y búsqueda de trabajo
- Ajuste en estas variables por la crisis sanitaria



## Información relacionada al sistema de seguridad social y cultura previsional


- Afiliación a la seguridad social y sus servicios
- Interés de estar afiliado: probabilidad, edad y monto a pagar
- Otras prestaciones sociales y programas de apoyo del gobierno



## Características socioeconómicas y del hogar

- Estado civil y número de hijos
- Tasa de hacinamiento
- Nivel de instrucción, interés por capacitarse, acceso a internet

Para mayor detalle revisar el cuestionario en anexo y su flujograma.



# Consideraciones sobre la representatividad de la muestra

# 5


- El diseño muestral no garantiza a priori una mayor subdivisión de grupos, la información recolectada es representativa únicamente a nivel de cada ciudad.
- El método de levantamiento empleado, encuesta en línea, garantiza representatividad de todos los quintiles socioeconómicos de los jóvenes en la informalidad. De acuerdo con la distribución de ingresos de jóvenes informales reportada por la ENEMDU (Encuesta Nacional de Empleo, Desempleo y Subempleo), se logró, a través de esta encuesta, tener representatividad para todos los quintiles (ver la Tabla 3).



**Tabla 3. Distribución de ingresos por quintil en la encuesta y en la ENEMDU**

Quintiles de ingreso	Encuesta % jóvenes	ENEMDU % jóvenes nivel nacional	ENEMDU % jóvenes ciudades de interés
<b>Q1: menos de USD 200</b>	31,75	37,80	30,30
<b>Q2: menos de USD 201 y USD 400</b>	41,73	42,10	41,20
<b>Q3: menos de USD 401 y USD 800</b>	21,05	18,02	26,10
<b>Q4: menos de USD 801 y USD 1200</b>	4,26	1,20	1,70
<b>Q5: encima de USD 1200</b>	1,22	0,80	0,70

*Fuente: ENEMDU (diciembre 2019)*



# Encuesta de jóvenes en informalidad laboral

## Anexo



### ¡CAMBIAMOS CONTIGO!

¡Desde Naciones Unidas estamos pensando en TI!  
Queremos CONOCERTE y saber más sobre tu trabajo y cómo te ha afectado el contexto COVID-19.

Cuéntanos sobre ti completando las siguientes preguntas, solo requiere 7 minutos de tu tiempo. Es muy importante que completes TODA la encuesta para hacer políticas de apoyo al trabajo que sean a TU MEDIDA.

SORTEAREMOS entre los participantes UN AÑO de cursos en línea. ¡TÚ ESCOGES!  
ANÍMATE A PARTICIPAR QUEDAN POCOS DÍAS: HASTA EL 6 DE JUNIO DEL 2020.

\*Se garantiza seguridad de tu información personal.\*

\*Requerido



\*\*\* Variación 2ª encuesta \*\*\*

1. Correo electrónico\*

---

2. Fecha de nacimiento\*

---

Example: January 7, 2019

3. ¿Cuál es tu género?\*

Mark only one oval.

- Mujer
- Hombre
- Prefiero no decirlo

1. Antes de la crisis COVID-19 (17 de marzo), ¿tenías trabajo?\*


Mark only one oval.

- Sí
- No *Encuesta finalizada*

2. ¿En tu trabajo actual, estás afiliado al Instituto Ecuatoriano de Seguridad Social (IESS)?\*

Mark only one oval.

- Sí
- No *Encuesta finalizada*



4. ¿En qué ciudad vives?\*

*Mark only one oval.*

- Quito
- Guayaquil
- Loja
- Machala
- Other: \_\_\_\_\_

5. ¿Cuál es tu nacionalidad?\*

*Mark only one oval.*

- Ecuatoriana
- Colombiana
- Venezolana
- Other: \_\_\_\_\_

6. Número de teléfono móvil (celular)\*


\_\_\_\_\_

### Sobre tu trabajo - 1

7. Antes de la crisis COVID-19 (17 de marzo), ¿tenías trabajo?\*

*Mark only one oval.*

- Sí
- No



## Sobre tu trabajo - 2

8. Antes de la crisis COVID-19 (17 de marzo), ¿para quién trabajabas?\*


*Mark only one oval.*

- Para una empresa/negocio
- Soy mi propio jefe y no empleo a nadie (cuenta propia - socio fundador)
- Soy mi propio jefe y empleo a alguien más (patrono)
- Para un hogar o negocio familiar EN relación de dependencia
- Para un hogar o negocio familiar SIN relación de dependencia
- Para una cooperativa o asociación de la que soy socio

9. Antes de la crisis COVID-19 (17 de marzo), ¿dónde trabajabas?\*

*Mark only one oval.*


- Oficina/Local de una empresa
- Oficina/Local de una persona
- Oficina/Local propio
- Oficina/Local arrendado
- Oficina/Local de cooperativa o asociación
- En mi hogar
- En una vivienda que no es la mía
- Finca o terreno propio
- Finca o terreno ajeno
- Una obra en construcción
- Al descubierto en la calle (vendedor ambulante)
- Kiosko en la calle



10. Antes de la crisis COVID-19 (17 de marzo), ¿con qué tipo de actividad productiva se relacionaba tu trabajo?\*

*Mark only one oval.*

- 1. Agricultura y ganadería
- 2. Pesca
- 3. Confección de prendas de vestir
- 4. Construcción de casas
- 5. Venta de víveres
- 6. Venta de productos para el hogar y/o el cuidado personal
- 7. Venta de prendas de vestir
- 8. Reparación de vehículos automotores
- 9. Reparación de sistemas o artefactos eléctricos
- 10. Hoteles
- 11. Restaurantes (venta de alimentos)
- 12. Transporte (bus, taxi)
- 13. Transporte (Plataformas: Cabify, Uber)
- 14. Servicios de entrega (Uber eats, Rappi, Glovo, Domicilios)
- 15. Almacenamiento de productos
- 16. Actividades inmobiliarias de alquiler
- 17. Enseñanza, mentoría
- 18. Servicios vinculados a oficios (plomería, peluquería, carpintería etc)
- 19. Servicios de salud (fisioterapia)
- 20. Servicios relacionados con tecnología
- 21. Servicios profesionales
- 22. Servicios de cuidado (servicios a otros hogares)
- 23. Arte, música





11. En este momento (mes de mayo) ¿tienes trabajo?\*

*Mark only one oval.*

- Sí, el mismo trabajo que antes      *Skip to question 12*
- Sí, un nuevo trabajo      *Skip to question 13*
- No      *Skip to question 15*

### Sobre tu trabajo - 3.1

12. ¿Ha habido medidas de ajuste en tu trabajo a raíz del COVID-19? (Escoge todas las opciones que apliquen)\*

*Check all that apply.*

- Reducción del salario
- Toma de vacaciones
- Reducción de horas laborales
- Licencia sin sueldo (sigue el contrato pero no hay remuneración)
- Desvinculación (finalización del contrato)
- No

Other:  \_\_\_\_\_


*Skip to question 17*

### Sobre tu trabajo - 3.1

13. ¿Para quién trabajas ahora?\*

*Mark only one oval.*

- Para una empresa/negocio      *Skip to question 17*
- Soy mi propio jefe y no empleo a nadie (cuenta propia - socio fundador)      *Skip to question 17*
- Soy mi propio jefe y empleo a alguien más (patrono)      *Skip to question 17*




- Para un hogar o negocio familiar EN relación de dependencia *Skip to question 17*
- Para un hogar o negocio familiar SIN relación de dependencia *Skip to question 17*
- Para una cooperativa o asociación de la que soy socio *Skip to question 17*

14. ¿Con qué tipo de actividad productiva se relacionaba tu trabajo?\*

*Mark only one oval.*

- 1. Agricultura y ganadería
- 2. Pesca
- 3. Confección de prendas de vestir
- 4. Construcción de casas
- 5. Venta de víveres
- 6. Venta de productos para el hogar y/o el cuidado personal
- 7. Venta de prendas de vestir
- 8. Reparación de vehículos automotores
- 9. Reparación de sistemas o artefactos eléctricos
- 10. Hoteles
- 11. Restaurantes (venta de alimentos)
- 12. Transporte (bus, taxi)
- 13. Transporte (Plataformas: Cabify, Uber)
- 14. Servicios de entrega (Uber eats, Rappi, Glovo, Domicilios)
- 15. Almacenamiento de productos
- 16. Actividades inmobiliarias de alquiler
- 17. Enseñanza, mentoría
- 18. Servicios vinculados a oficios (plomaría, peluquería, carpintería etc)
- 19. Servicios de salud (fisioterapia)
- 20. Servicios relacionados con tecnología
- 21. Servicios profesionales
- 22. Servicios de cuidado (servicios a otros hogares)
- 23. Arte, música



*Skip to question 17*

### Sobre tu trabajo - 3.3

15. ¿Has buscado trabajo durante las últimas dos semanas mientras sigue la crisis COVID-19 (17 de marzo - a la fecha)?\*

*Mark only one oval.*

Sí *Skip to question 16*

No *Skip to question 17*

### Sobre tu trabajo - 3.4

16. ¿En qué tipo de actividad productiva estás buscando trabajo?\*

*Mark only one oval.*

1. Agricultura y ganadería

2. Pesca

3. Confección de prendas de vestir

4. Construcción de casas

5. Venta de víveres

6. Venta de productos para el hogar y/o el cuidado personal

7. Venta de prendas de vestir

8. Reparación de vehículos automotores

9. Reparación de sistemas o artefactos eléctricos

10. Hoteles


11. Restaurantes (venta de alimentos)

12. Transporte (bus, taxi)

13. Transporte (Plataformas: Cabify, Uber)

14. Servicios de entrega (Uber eats, Rappi, Glovo, Domicilios)

15. Almacenamiento de productos



- 16. Actividades inmobiliarias de alquiler
- 17. Enseñanza, mentoría
- 18. Servicios vinculados a oficios (plomería, peluquería, carpintería etc)
- 19. Servicios de salud (fisioterapia)
- 20. Servicios relacionados con tecnología
- 21. Servicios profesionales
- 22. Servicios de cuidado (servicios a otros hogares)
- 23. Arte, música

### Ingresos

17. Antes de la crisis COVID-19 (17 de marzo), ¿recibías ingresos por tu trabajo y con qué frecuencia?\*

*Mark only one oval.*


- Sí, diario    *Skip to question 18*
- Sí, semanal    *Skip to question 18*
- Sí, quincenal    *Skip to question 18*
- Sí, mensual    *Skip to question 18*
- No    *Skip to question 18*

### Ingresos - 1

18. Antes de la crisis COVID-19 (17 de marzo), ¿cuánto dinero generabas en un MES?\*

*Mark only one oval.*

- Por debajo de USD 200
- Entre USD 201 y USD 400
- Entre USD 401 y USD 800
- Entre USD 801 y USD 1200
- Por encima de USD 1201



19. En este momento (mes de mayo), ¿recibes ingresos? (Por favor calcula la reducción porcentual de salario)\*

*Mark only one oval.*

- Sí, la misma cantidad que antes *Skip to question 18*
- Sí, entre 0 - 20% menos
- Sí, entre 21 - 50% menos
- Sí, entre 51 - 75% menos
- Tengo trabajo, pero no he podido generar ingresos

#### Horas de trabajo

20. Antes de la crisis COVID-19 (17 de marzo), ¿cuántas horas trabajas a la semana?\*


*Mark only one oval.*

- Menos de 20 horas
- Entre 21 y 40 horas
- 40 horas
- Más de 40 horas

21. En este momento (mes de mayo), ¿cuántas horas trabajas a la semana?\*

*Mark only one oval.*

- 0 horas
- Menos de 20 horas
- Entre 21 y 40 horas
- 40 horas
- Más de 40 horas



22. ¿Cuántas horas le dedicas al trabajo en el hogar a semana (hacer las tareas de la casa, cuidar de otros)?\*

*Mark only one oval.*

- Menos de 6 horas (menos de una jornada laboral)
- Entre 6 y 18 horas (entre 1 y 2 jornadas laborales)
- Entre 19 y 36 horas (entre 2 y 4 jornadas laborales)
- Más de 36 horas (más de 4 jornadas laborales)

#### Horas de trabajo

23. ¿Estás registrado en el Servicio de Rentas Internas (SRI) o sabes si la empresa o persona para quien trabajas está registrada?\*

*Mark only one oval.*

- Sí, para quien trabajo tiene RUC/RISE
- Sí, tengo RUC/RISE
- No sé, pero he visto que la empresa/negocio entrega facturas por las ventas hechas
- No, para quien trabajo no tiene ningún tipo de registro
- No sé


#### Seguridad social

24. ¿En tu trabajo actual, estás afiliado al Instituto Ecuatoriano de Seguridad Social (IESS)?\*

*Mark only one oval.*

- Sí      *Skip to question 29*
- No      *Skip to question 26*

25. ¿A partir de qué edad consideras necesario empezar a aportar/ahorrar para tu vejez?\*



### Seguridad social - 1

26. ¿Te interesaría afiliarte al IESS?\*

Mark only one oval.

- Sí      Skip to question 27  
 No      Skip to question 29

Skip to question 24

### Seguridad social - 2

27. ¿Qué probabilidad hay que te afilies voluntariamente? Siendo 5 la probabilidad más alta.\*

Mark only one oval.

- 1  
 2  
 3  
 4  
 5

28. ¿Cuánto estás dispuesto a pagar por tu afiliación?\*


---

### Seguridad social - 3

29. ¿Sabes qué servicios ofrece el Instituto Ecuatoriano de Seguridad Social (IESS)?\*

Mark only one oval.

- Sí      Skip to question 30  
 No      Skip to question 31



## Seguridad social - 4

30. Enumera los servicios que conoces que ofrece el IESS, según el orden de importancia que tienen para ti.\*


---

## Sobre tu trabajo - 3.1

31. Antes de la crisis COVID-19 (17 de marzo), ¿la empresa o persona para quién trabajabas te daba algunos de los siguientes beneficios? (Escoge todas las opciones que apliquen).....  
No aplica si respondiste: "Soy mi propio jefe y empleo a alguien más (patrono)" o "Soy mi propio jefe y no empleo a nadie (cuenta propia - socio fundador)"\*

*Check all that apply.*

- Seguro médico
- Alimentación
- Vivienda
- Transporte
- Ropa de trabajo
- Guardería para tus hijos/as
- 13ro y 14o sueldo
- Vacaciones pagadas
- Licencia por enfermedad (puedo ausentarme por una enfermedad grave)
- Indemnización por despido (recibo una compensación monetaria)
- Licencia materna/paterna





32. Si tú o alguien de tu hogar recibe alguno de los siguientes beneficios, escoge las opciones que apliquen.\*

*Check all that apply.*

- Bono de Desarrollo Humano
- Bono para personas con discapacidad
- Bono Joaquín Gallegos Lara
- Bono por emergencia COVID-19
- Servicios de Desarrollo Infantil (Centros o Atención domiciliaria)

#### Seguridad social - 2

33. ¿Cuál es tu estado civil?\*


*Mark only one oval.*

- Casado/a
- Separado/a o Divorciado/a
- Soltero/a
- Unión libre

34. ¿Con cuántas personas vives?\*

*Mark only one oval.*

- Menos de 3 personas
- 3 a 5
- 6 a 8
- Más de 8



35. ¿Tienes hijos? (Escoge todas las opciones que apliquen)\*

*Check all that apply.*

- Sí, tengo hijos menores de 3 años
- Sí, tengo hijos que tienen entre 4 y 10 años
- Sí, tengo hijos que tienen entre 11 y 15 años
- Sí, tengo hijos con más de 15 años
- No

36. ¿Cuántas habitaciones hay en tu hogar exclusivamente para dormir?\*


---

### Educación y tecnología

37. ¿Cuál es el nivel educativo más alto que aprobaste?\*

*Mark only one oval.*

- Ninguno
- Centro de alfabetización
- Primaria/Educación Básica
- Secundaria/Bachillerato
- Superior no Universitario (técnico/tecnológico)
- Superior Universitario
- Post grado



38. ¿Estás estudiando?\*


*Check all that apply.*

- Sí, sigo con mis estudios formales (bachillerato o universitarios o técnicos/tecnológicos o post grado)
- Sí, soy autodidacta (aprendo solo desde casa)
- Sí, sigo cursos de capacitación ofertados por el gobierno o el municipio
- Sí, sigo cursos de capacitación ofertados por una institución privada
- Sí, sigo cursos de capacitación en una plataforma de educación virtual (edX, Coursera etc)
- No, pero me interesa capacitarme
- No

39. ¿Tienes acceso a internet y a través de qué medio te conectas con más frecuencia?\*

*Mark only one oval.*

- Sí, navego desde mi teléfono
- Sí, navego desde mi computadora
- Sí, navego desde mi teléfono y computadora
- Sí, navego de un café net
- Sí, a través de un Infocentro
- No tengo cómo acceder a internet



# Flujograma de la encuesta

